



















Gesamtübersicht Indikatoren

Nr.	Indikator	Angabe	Istwert Thüringen	Zielwert 2020 Indikator	TREND
1.	Energieproduktivität	BIP/PEV	2014: 237,1 Mio EUR/PJ	Steigerung um 20 % im Vergleich zu 2010	
2.	Rohstoffproduktivität	Index, BIP/Einsatz von abiotischem Primärmaterial	2014: 200,8	Steigerung um 60 % im Vergleich zu 2010	
3.	Energiebedingter CO ₂ -Ausstoß	t/Jahr, CO ₂ -Ausstoß aus dem Verbrauch fossiler Energieträger	2014: 16,2 Mio.t	Reduzierung um 10 % im Vergleich zu 2010	
4. a) b)	Erneuerbare Energien Anteil EE am Endenergieverbrauch Anteil EE am Nettostromverbrauch	% %	2014: 10,5 % 2013: 34,1 %	Steigerung auf 30 % Steigerung auf 45 %	
5.	Anstieg der Siedlungs- und Verkehrsfläche	ha/Tag	2014: 8,3ha/Tag	Möglichst ausgeglichene Bilanz zwischen Neuinanspruchnahme und Rückwidmung für natürliche und naturnahe Zwecke	
6.	Repräsentative Arten	nach 4 Hauptlebensräumen gewichtete Bestandsentwicklung von 36 Vogelarten	2014: 53,8	2030: 100	
7.	Struktureller Finanzierungssaldo	Euro/Einwohner	2014: + 78 €/EW	0,-	
8.	Schuldenstand je Einwohner	Euro/Einwohner	2014: 7.280 €/EW	Berichtsindikator; angestrebte Entwicklung: Verringerung, Steigerung maximal im Verhältnis NNS zum Bevölkerungsrückgang	B.I.
9.	Verhältnis der Bruttoanlageinvestitionen zum BIP in jeweiligen Preisen	%, Verhältnis der Bruttoanlageinvestitionen (in jeweiligen Preisen) zum BIP	2014: 20,8 %	Berichtsindikator	B.I.
10.	Private und öffentliche Ausgaben für Forschung und Entwicklung	%, Ausgaben für Forschung und Entwicklung von	2014: 2,2 %	Steigerung auf 3 %	
11.	30- bis 34-Jährige mit tertiärem od. postsekundärem nicht-tertiärem Abschluss	%	2014: 37,6 %	Steigerung auf 40 %	
12.	Studienanfängerquote	%	2014: 40,7 %	Erhalt Status quo	
13. a) b)	Schulabschlüsse 18- bis 24-Jährige ohne Abschluss Ausl. Schulabsolventen mit Schulabschluss	% %	2014: 6,1 % 2014/2015: 83,5 %	Verringerung auf 3,5 % Berichtsindikator; Angleichung an deutsche Schulabgänger	 B.I.

Nr.	Indikator	Angabe	Istwert Thüringen	Zielwert 2020 Indikator	TREND
14.	BIP je Einwohner in jeweiligen Preisen	Euro/Einwohner	2014: 25.189 €/EW	Berichtsindikator	B.I.
15.	Betriebsleistung im öffentlichen Personennahverkehr ÖPNV	1.000 Personenfahrplan-km	2014: 97.200	Berichtsindikator	B.I.
16.	Beförderte Personen im öffentlichen Personennahverkehr ÖPNV	1.000 Fahrgästen	2014: 182.600	Berichtsindikator	B.I.
17.	Stickstoffüberschuss	kg/ha	2014: 63 kg/ha	Berichtsindikator, Erhaltung Status quo	B.I.
18.	Ökologischer Landbau	%	2014: 4,2 %	Steigerung auf 10 %	
19.	Städtische Luftqualität a) Feinstaub (PM10) b) Stickstoffdioxid c) Ozon	µg/m ³ µg/m ³ Tage mit Überschreitung des 1-Stunden-Mittelwertes von 180 µg/m ³	2014: 20 µg/m ³ 2014: 21 µg/m ³ 2014 : 0	Verbesserung des Jahresmittelwertes: - bezogen auf den Referenzwert von 20,1 µg/m ³ - bezogen auf den Referenzwert von 22,2 µg/m ³ 0	
20.	Vorzeitige Sterblichkeit	Todesfälle pro 100.000 Einwohner unter 65 Jahren/Jahr	2014 Männer: 249,3 Frauen: 111,0	Männer: 190 Frauen: 115	
21.	Anteil der Kinder mit Adipositas zum Zeitpunkt der Einschulung	%	Schuljahr 2014/15: 4,7 %	keine Erhöhung	
22.	Straftaten	Fälle je 100.000 Einwohner/Jahr	2014: 6.574	unter 6.300	
23.	Erwerbstätigenquote a) Erwerbstätigenquote insg. (15 bis 64) b) Erwerbstätigenquote Frauen c) Erwerbstätigenquote Ältere (55 bis 64)	% % %	2014: 75,0 % 2014: 72,6 % 2014: 64,9 %	75 % 73 % 60 %	
24.	Ganztagsbetreuung für Kinder a) 0- bis 2-Jährige b) 3- bis 5-Jährige	% %	2014: 47,4 % 2014: 91,4 %	Berichtsindikator, Erhaltung Status quo Berichtsindikator, Erhaltung Status quo	B.I.
25.	Verdienstabstand zwischen Frauen und Männern	Medianentgelte in %	2013: 95,1	93 %	
26.	Anteil öffentlicher Entwicklungsausgaben am Bruttonational-einkommen	%, Anteil der Ausgaben für öffentliche Entwicklungszusammenarbeit (ODA) am BIP	2014: 0,004	Berichtsindikator	B.I.
27.	Einfuhren aus Entwicklungsländern	Mio. Euro/Jahr	2014: 16,6 %	Berichtsindikator; angestrebte Entwicklung: Steigerung	B.I.