



Pressemappe

Verkehrsunfallstatistik 2007



1 Verkehrsunfallsituation in Thüringen im Jahr 2007

Schlaglichter 2007

- **Niedrigster Stand bei den Unfällen mit Getöteten und den dabei getöteten Personen**
- **Weniger getötete Motorradfahrer**
- **Leichter Rückgang bei den von Jungen Fahrern/innen verursachten Unfällen**

ABER

- **Anstieg der Gesamtunfälle und**
- **Verkehrsunfälle mit Personenschaden**

Im Jahr 2007 wurden insgesamt **60.075** (59.178)¹ Verkehrsunfälle (+ 1,5 %) polizeilich registriert.

Gegenüber 2006 stieg im Freistaat Thüringen die Anzahl der

- ▶ **Verkehrsunfälle gesamt**
um 897 auf 60.075 (1,5 %),
- ▶ **Verkehrsunfälle mit Personenschaden**
um 49 auf 8.588 (0,6 %).

Ebenfalls angestiegen sind im Jahr 2007 die

- ▶ **Verkehrsunfälle mit schwerwiegendem Sachschaden**
um 113 auf 3.191 (3,7%),
- ▶ **die sonstigen Sachschadensunfälle unter Alkohol**
um 17 auf 666 (2,6 %).

Rückläufig ist jedoch die Anzahl der

- ▶ **Verkehrsunfälle mit Getöteten**
um 23 auf 177 (- 11,5 %),
- ▶ sowie der bei diesen Unfällen **getöteten** Personen
um 30 auf 187 (- 13,8 %).

¹ Die Zahlen in Klammern beziehen sich auf das Jahr 2006.

2. Verkehrsunfälle mit Personenschaden

Von den insgesamt **60.075** registrierten Verkehrsunfällen im Freistaat Thüringen ereigneten sich

▶▶ **8.588 Verkehrsunfälle mit Personenschaden**

(Anteil am Gesamtunfallaufkommen: 14,3 %).

Dabei verunglückten insgesamt

▶▶ **11.427 Personen** (+ 101 zu 2006),

davon wurden

- ⇒ 187 Personen getötet (- 30 zu 2006),
- ⇒ 2.714 Personen schwer verletzt (+ 14 zu 2006),
- ⇒ 8.526 Personen leicht verletzt (+ 117 zu 2006).

2.1. Getötete

2007 starben **187 Personen** bei Straßenverkehrsunfällen, dies sind **30 Personen weniger** (-13,8 %) im Vergleich zu 2006.

Im Monat **März** (22) starben die meisten Menschen im Straßenverkehr. Nur unwesentlich geringer war die Anzahl der Todesopfer im Mai mit 20 und im Oktober mit 19.

Der **Samstag** war mit 33 Unfällen mit Getöteten der unfallträchtigste Wochentag – **35 Menschen** verstarben. Unfallträchtigste Tageszeit war die Zeit **zwischen 12 und 16 Uhr**, in der im Jahre 2007 **45** Personen tödlich verunglückten.

Durchschnittlich starben ca. 15 Personen (3 weniger als 2006) pro Monat auf Thüringens Straßen.

Im Jahr 2007 wurden insgesamt 34 motorisierte Zweiradfahrer (2006: 41) getötet. Dies waren alles Fahrzeuglenker und kein Mitfahrer; davon 29 Motorradfahrer, 5 Mopedfahrer.

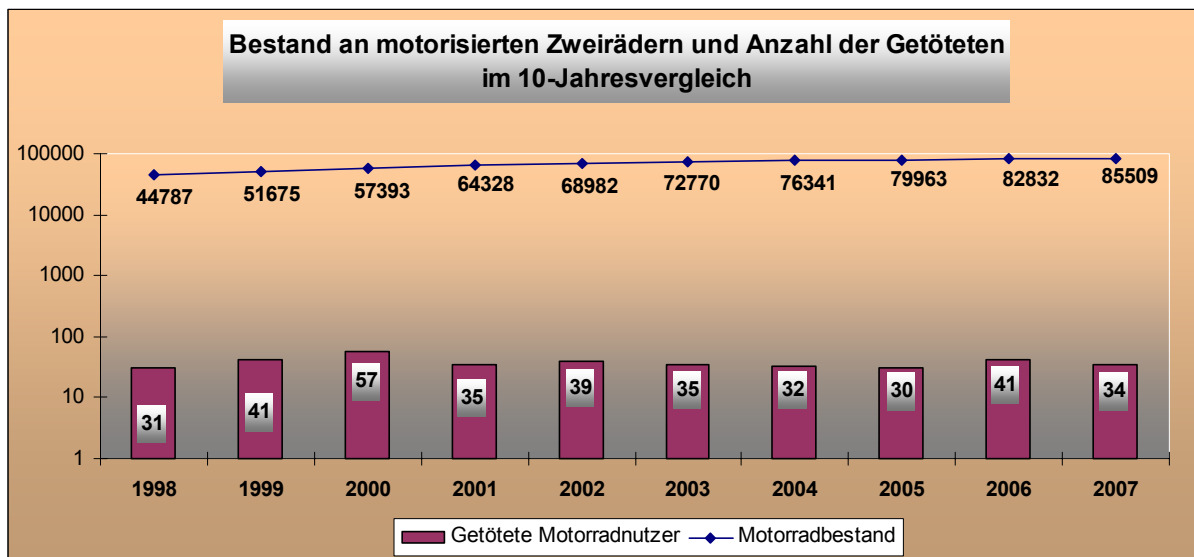
2.2 Getötete motorisierte Zweiradfahrer

Im Jahr 2007 wurden insgesamt 34 Personen – 7 weniger im Vergleich zum Vorjahr - getötet.

Davon waren

34 Fahrzeuglenker, kein Mitfahrer.

Darunter waren auch **6 junge Fahrer**; alles Motorradfahrer, kein Mitfahrer.



Anmerkung zur Grafik: Die Zulassungszahlen sind jeweils der Stand am 01.01. des Jahres.

2.3 Verletzte

Im Jahr 2007 ereigneten sich

- ▶ 2.256 Verkehrsunfälle mit Schwerverletzten (- 1,8 % zu 2006) und
- ▶ 6.155 Verkehrsunfälle mit Leichtverletzten (+ 1,9 % zu 2006).

Dabei wurden insgesamt

- ▶ 11.240 Personen verletzt

davon

- ⇒ 2.714 Personen schwer verletzt (+ 0,5 % zu 2006)
- ⇒ 8.526 Personen leicht verletzt (+ 1,4 % zu 2006).

Die Verkehrsunfälle mit Verletzten stiegen 2007 im Vergleich zum Vorjahr um ca. 1 % an.

3 Hauptunfallursachen

Bei den Verkehrsunfällen mit Personenschaden und schwerwiegenden Unfällen mit Sachschaden lag im Jahr 2007 erneut die Unfallursache

- „überhöhte bzw. nicht angepasste Geschwindigkeit“

an der Spitze. Sie stieg nach einem Rückgang von 7,9 % im Jahr 2006 wieder um 1,5 % an und liegt damit bei einem Anteil von ca. 39 % des Gesamtaufkommens.

Unverändert in der Reihenfolge blieben die Hauptunfallursachen

- „Nichtbeachtung der Vorfahrt/ Vorrang“ mit einem Anteil von ca. 21 %

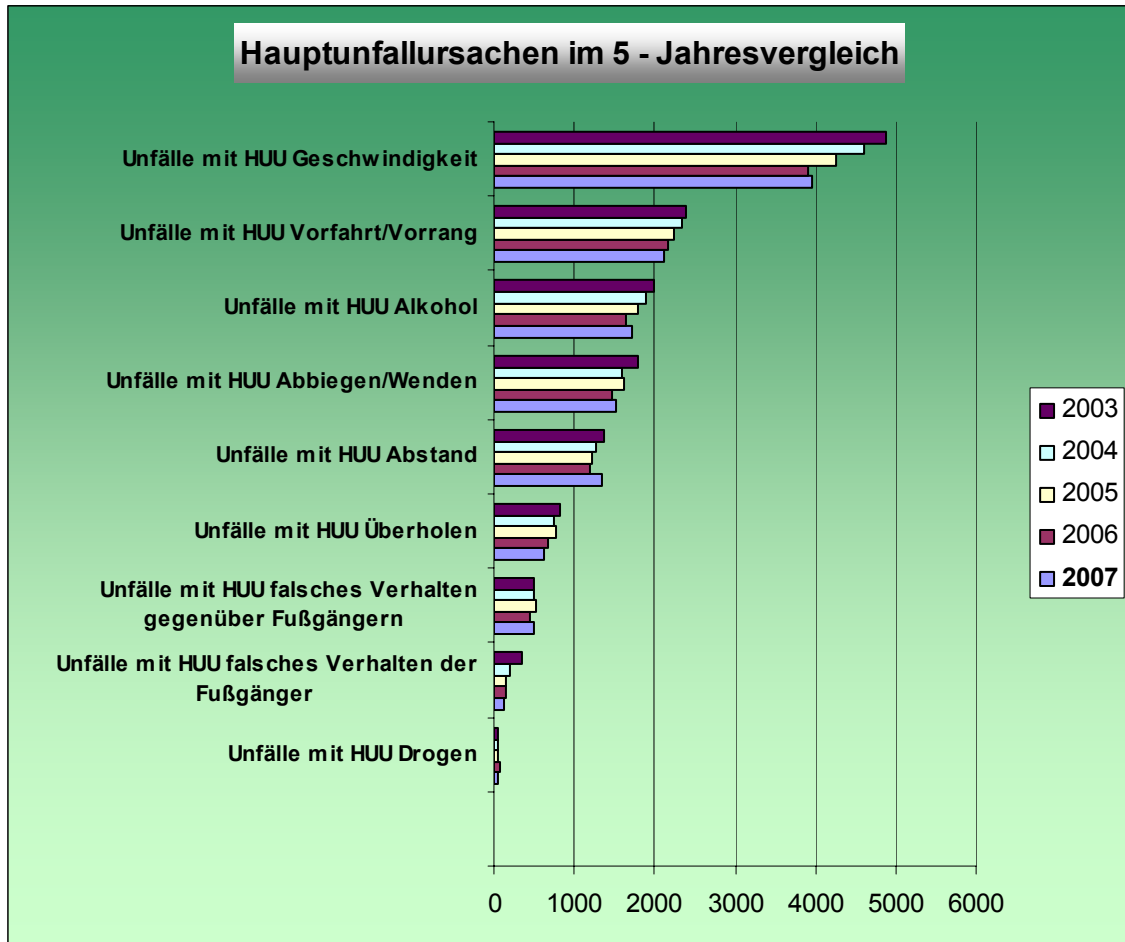
und

- „Alkohol“ mit einem Anteil von ca. 16,8 % (Anstieg von ca. 0,4%).

Verkehrsunfallstatistik Thüringen 2007

Die Hauptunfallursachen verteilen sich fast gleichmäßig über die gesamte Woche, wobei sich als zeitlicher Schwerpunkt die Uhrzeit zwischen 14:00 und 18:00 Uhr hervorhebt.

Hauptunfallursachen 2005 – 2007



Anmerkung:

Da mehrere Ursachen zu einem Verkehrsunfall führen können, kann der entsprechende Unfall auch in mehreren Unfallursachen statistisch erfasst sein.

4 Alleinunfälle

Von **8.588** Verkehrsunfällen mit Personenschaden in Thüringen waren insgesamt **2.347 Alleinunfälle** (ca. 27%). Bei den 177 Verkehrsunfällen mit Getöteten verstarben 187 Personen. Davon wurden bei **67** Alleinunfällen mit Getöteten, **67** Personen getötet (ca. 36%).

11 motorisierte Zweiradfahrer kamen bei 324 Alleinunfällen mit Personenschaden ums Leben, 333 wurden dabei schwer bzw. leicht verletzt. Dabei entfielen 191 Alleinunfälle auf Straßen außerhalb geschlossener Ortschaften, wobei **9** motorisierte Zweiradfahrer getötet wurden.

5 Alkohol und Drogen im Straßenverkehr

5.1 Verkehrsunfälle unter Alkoholeinwirkung

Verkehrsunfälle unter Alkoholeinwirkung	2006	2007	Zu- bzw. Abnahme absolut	In Prozent
Verkehrsunfälle gesamt	1649	1711	+ 62	+ 3,8 %
Verkehrsunfälle mit Personenschaden	641	664	+ 23	+ 3,6 %
dabei Verunglückte	842	900	+ 58	+ 6,9%
Getötete	27	21	- 6	- 22 %
Verletzte	815	879	+ 64	+ 7,9 %
schwerwiegende Unfälle mit Sachschaden unter Alkohol	359	381	+ 22	+ 6,1 %
sonstige Sachschadensunfälle unter Alkohol	649	666	+ 17	+ 2,6 %

5.2 Verkehrsunfälle unter Drogeneinfluss

Im Jahr 2007 wurden insgesamt 62 (69)² Verkehrsunfälle unter Drogeneinfluss registriert. In 40 (35) Fällen fuhr **der Hauptunfallverursacher**³ unter Drogeneinfluss.

Bei 22 (34) Unfällen der Kategorien 4 und 6⁴ stand zumindest ein Beteiligter unter Drogeneinfluss.

Bei 40 (35) Verkehrsunfällen mit Personenschaden verunglückten insgesamt **47 (54) Personen**, davon wurden

- ⇒ 1 (3) Person getötet,
- ⇒ 18 (16) Personen schwer verletzt,
- ⇒ 28 (35) Personen leicht verletzt.

6 Junge Fahrer/Fahrerinnen

Junge Fahrer waren 2007 an 4.324 (4.438) Verkehrsunfällen beteiligt; als Hauptunfallverursacher traten sie in 3.308 (3.334) Fällen in Erscheinung.

Unfälle mit Personenschaden verursachten junge Fahrer/innen 2.222 (2.232).

Bei 47 (46) Verkehrsunfällen mit Getöteten wurden als Folge 38 (37) Fahrzeugführer und 16 (22) sonstige Unfallbeteiligte tödlich verletzt.

Insgesamt wurden bei Unfällen

- ⇒ 38 (37) junge Fahrer/innen getötet, davon
- ⇒ 30 (27) als Pkw- und
- ⇒ 6 (10) als Führer von motorisierten Zweirädern.

² Die Zahlen in Klammern beziehen sich auf das Jahr 2006.

³ Dies meint diejenigen Fälle, die einer Hauptunfallursache zuzuordnen sind.

⁴ Schwerwiegende Unfälle mit Sachschaden unter Alkohol und sonstige Sachschadensunfälle unter Alkohol.

Verkehrsunfallstatistik Thüringen 2007

6.1 Hauptunfallursachen:

- ⇒ Geschwindigkeit in 1.622 Fällen (1643),⁵
- ⇒ Alkohol in 533 Fällen (572),
- ⇒ Vorfahrt/ Vorrang in 440 Fällen (480).

6.2 Alkohol

18- 24 Jahre	Verkehrsunfälle gesamt		Unfälle mit Personenschaden		Unfälle mit Getöteten	
	2006	2007	2006	2007	2006	2007
Mofa/Moped	11	14	10	12	0	0
Motor. Kraftrad mit amtl. Kennzeichen	7	4	7	4	0	0
Pkw	499	453	184	165	6	4
Güterkraftfahrzeuge	9	13	5	4	0	0
Fahrradfahrer	29	24	26	19	0	0
Gesamt	555	508	232	204	6	4

6.3 Drogen

18- 24 Jahre	Verkehrsunfälle gesamt		Unfälle mit Personenschaden		Unfälle mit Getöteten	
	2006	2007	2006	2007	2006	2007
Mofa/Moped	2	3	1	3	0	0
Motor. Kraftrad mit amtl. Kennzeichen	0	2	0	2	0	0
Pkw	44	25	22	13	1	0
Güterkraftfahrzeuge	0	1	0	1	0	0
Fahrradfahrer	1	1	1	1	0	0
Gesamt	47	32	24	20	1	0

⁵ Die Zahlen in Klammern beziehen sich auf das Jahr 2006.

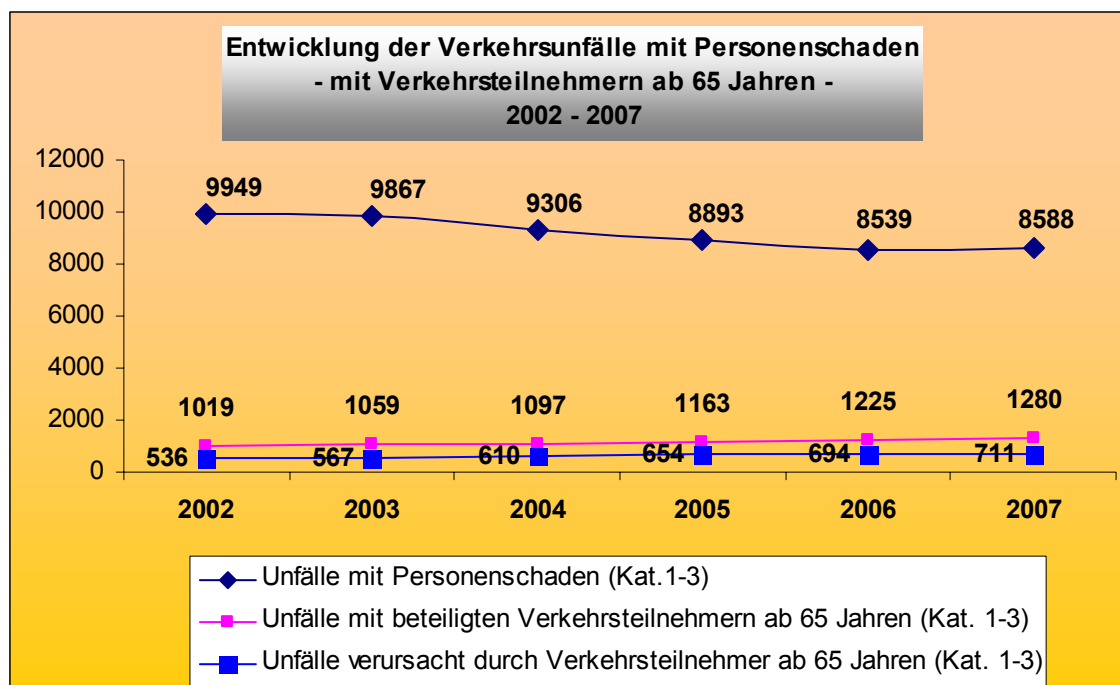
7 Verkehrsteilnehmer ab 65 Jahre

Verkehrsteilnehmer ab 65 Jahren waren im Jahr 2007 an 1.659 (1.608)⁶ Unfällen (ohne „Bagatellunfälle“) beteiligt, davon verursachten sie 989 (975) als Hauptunfallverursacher⁷.

Bei 18 (29) Verkehrsunfällen mit Getöteten wurden 10 (20) Verkehrsteilnehmer ab 65 Jahren getötet.

Hauptunfallursachen waren

- ⇒ Vorfahrt/ Vorrang in 265 Fällen (273),
- ⇒ Geschwindigkeit in 151 Fällen (139),
- ⇒ Abbiegen/ Wenden in 146 Fällen (137).



⁶ Die Zahlen in Klammern beziehen sich auf das Jahr 2006.

⁷ Dies meint diejenigen Fälle, die einer Hauptunfallursache zuzuordnen sind.



"Schadensuhr"

2007 im Freistaat Thüringen

alle	9	Minuten	nahm die Polizei einen Verkehrsunfall auf
alle	42	Minuten	beging ein Verkehrsteilnehmer "Fahrerflucht"
alle	46	Minuten	verunglückte ein Verkehrsteilnehmer
alle	85	Minuten	verunglückte ein Verkehrsteilnehmer innerorts
alle	2	Stunden	verunglückte ein Verkehrsteilnehmer außerorts (ohne Autobahn)
alle	3	Stunden	verunglückte ein Junger Fahrer/in im Alter von 18 bis unter 25 Jahre
alle	8	Stunden	verunglückte ein Verkehrsteilnehmer ab 65 Jahren
alle	6	Stunden	verunglückte ein Radfahrer
alle	10	Stunden	verunglückte ein Verkehrsteilnehmer auf der Autobahn
alle	10	Stunden	verunglückte ein Verkehrsteilnehmer bei einem Alkoholunfall
alle	12	Stunden	verunglückte ein Kind im Alter bis unter 15 Jahre
alle	47	Stunden	wurde ein Mensch im Straßenverkehr getötet

Impressum

Herausgeber:	Thüringer Innenministerium, Steigerstraße 24, 99096 Erfurt © Thüringer Innenministerium 2008
Redaktion:	Referat 41 - Polizeiliche Verkehrsaufgaben Polizeirat René Burkert Erster Polizeihauptkommissar Josef Gehart
Recherche:	<ul style="list-style-type: none">• Thüringer Landesamt für Statistik• Thüringer Innenministerium, Referat 41 - Polizeiliche Verkehrsaufgaben -
Quellen:	EDV-Lagebilder Verkehrsunfall Thüringer Landesamt für Statistik Statistisches Bundesamt (DESTATIS)