

Weniger bekannte mediterrane Kübelpflanzen



Paradiesvogelstrauch
Caesalpinia gilliesii



Taubenbeere
Duranta erecta



Sesbanie
Sesbania tripetii



Veilchenstrauch
Lochroma grandiflorum



Kanarenblume, Drehkrone
Streptosolen jamesonii

Chinesischer Klebsame
Pittosporum tobira



Flanellstrauch
Fremontodendron californicum



Kap-Bleiwurz
Plumbago auriculata



Kap-Geißblatt
Tecomaria capensis



Kreuzblume
Polygala myrtifolia var. *grandiflora*



Kübelpflanzen schaffen mediterranes Flair - eine Weltreise auf der Terrasse -

Nicht jeder kann sich eine Weltreise leisten und schöne andersartige Pflanzen am natürlichen Standort betrachten. Mit mediterranen Topf- und Kübelpflanzen holen Sie sich ein Stückchen südländisches Flair auf den Balkon, die Terrasse oder in den Garten. Mit ihrem üppigen Wuchs und oft wunderbaren Blüten verbreiten sie im Nu eine angenehme Atmosphäre.

Für die Ansprüche der einzelnen Pflanzenarten auf unseren heimischen Terrassen spielen die klimatischen Bedingungen und die Vegetationszonen am ursprünglichen Standort eine wichtige Rolle.

Viele „unserer“ Kübelpflanzen stammen aus der tropischen oder subtropischen Klimazone, bevorzugen daher höhere Temperaturen und können die frostigen Winter in Deutschland nicht im Freien überleben. Die Zeit für Kübelpflanzen beginnt ab Mitte Mai. Nach den Eisheiligen können sie bedenkenlos ins Freie.

Ob sie eher Sonne oder Schatten bevorzugen hängt von der Höhenlage ab, auf der sie beheimatet sind. Die im Schatten des tropischen Regenwaldes wachsenden Gattungen und Arten sind besser im Halbschatten zu platzieren, während Pflanzen aus der Savannenlandschaft zu den Sonnenanbetern gehören.

Fachleute wissen genau, wie die einzelnen Pflanzen zu behandeln sind. Wichtige Pflegetipps erhalten Sie in Ihrer Gärtnerei!

In ausgewählten Gärtnereien und Gartencentern sind die meisten Kübelpflanzen-Arten erhältlich. Passende Pflanzgefäße werden im Fachhandel angeboten. Um dem Hobbygärtner die schwierige Überwinterung zu erleichtern, gibt es Gärtnereien, die diese Dienstleistung samt Abholung im Herbst, Umtopfen und Anlieferung im Frühjahr anbieten. So müssen Ihre „Sonnenkinder“ im Winter kein Dasein im dunklen Keller führen und werden im nächsten Jahr noch schöner. Fragen Sie Ihren Gärtner!

Herausgeber:
Lehr- und Versuchsanstalt Gartenbau (LVG)
Leipziger Straße 75a, 99085 Erfurt
Telefon: 0361/37-89 700
Fax: 0361/37-89 777
Internet: www.lvg-erfurt.de
E-Mail: poststelle@lvg-erfurt.de

Fotos: LVG

Druck: Thüringer Landesamt für Vermessung und Geoinformation

2. Auflage, Dezember 2013










Mediterrane Kübelpflanzen

Farbenpracht für Terrasse und Balkon



Mediterrane Kübelpflanzen

Farbenpracht für Terrasse und Balkon

| Mediterrane Kübelpflanzen | | | | | | | | | |
|-----------------------------------------------------------------------------------|------------------------------------------------------------------------------------|------------------------------------------------------------------------------------|------------------------------------------------------------------------------------|--------------------------------------------------------------------------------------|--------------------------------------------------------------------------------------|--------------------------------------------------------------------------------------|--------------------------------------------------------------------------------------|--------------------------------------------------------------------------------------|-------------------------------|
| Pflanzenart | Drillingsblume <i>Bougainvillea glabra</i> | Schmucklilie <i>Agapanthus praecox</i> | Engelstrompete <i>Brugmansia (Datura)</i> | Echte Feige <i>Ficus carica</i> | Wandelröschen <i>Lantana camara</i> | Enzianstrauch <i>Lycianthes rantonnetii</i> | Oleander <i>Nerium oleander</i> | Olive <i>Olea europaea</i> | |
| Blütenfarbe | viele Farben | blau, weiß | pastellfarben, starker Duft | Blüten unscheinbar | weiß, gelb, rosa, orange, rot | blau, duftend | weiß, gelb, rosa, orange, rot | weiß, unscheinbar | |
| Blütezeit | Sommer, Herbst, im Wintergarten fast ganzjährig | Juni bis August | Sommer, Herbst, in Schüben | Früchte Frühjahr bis Herbst | Frühjahr bis Herbst | Frühsommer bis Herbst | Sommer bis Herbst | Früchte Sommer bis Herbst | |
| Standort | Sommer | warm und sonnig | warm und vollsonnig | warm und sonnig | vollsonnig | warm und vollsonnig | warm und sonnig | warm und vollsonnig | |
| | Winter | hell oder dunkel, 10 °C | hell, 5 - 10 °C | hell o. dunkel, 5 - 10 °C | hell o. dunkel, frostfrei | hell, 10 °C | hell o. dunkel, 5 - 10 °C | hell, 5 - 10 °C | |
| Wasser / Düngung | Sommer | mittlerer Bedarf | mittlerer Bedarf | hoher Bedarf | geringer Bedarf | hoher Bedarf | hoher Bedarf | mittlerer Bedarf | geringer Bedarf |
| | Winter | Ballen darf nicht austrocknen | trocken überwintern | wenig gießen, nicht düngen | kaum gießen, nicht düngen | mäßig gießen, nicht düngen | wenig gießen, nicht düngen | Ballen darf nicht austrocknen | Ballen darf nicht austrocknen |
|  |  |  |  |  |  |  |  |  | |
| Pflege / Rückschnitt | Staubnässe vermeiden, Laub kann im Winter abfallen | abgeblühte Blütenstiele abschneiden; teilen während der Winterruhe | Laub kann im Winter abfallen; Rückschnitt beim Einräumen im Herbst | Laub fällt im Herbst ab; Rückschnitt im Frühjahr - falls nötig | Ballen darf nie austrocknen; vertragen Formschnitt vor Austrieb | Laub kann im Winter abfallen; Rückschnitt im Herbst, formieren über den Sommer | große Pflanzen auslichten, Rückschnitt vermeiden - sonst keine Blüten | Staubnässe wird nicht vertragen; Formschnitt im Frühjahr - falls nötig | |
| Besonderheit | sonniger, warmer Standort (möglichst an der Hauswand) für reiche Blüte nötig | Pflanzen brauchen engen Kübel, Blüte nur nach trockener Überwinterung | windgeschützt aufstellen, gelegentliche Trockenheit fördert die Blüte | essbare Früchte, Staubnässe im Winter führt zum Absterben der Wurzeln | zu kalte Überwinterung wird schlecht vertragen, Probleme mit weißer Fliege | robuste Pflanzen, Blüten duften, Stämmchen im Sommer öfter formieren | Giftpflanze, kalkliebend, wärmeliebend, auf Schildläuse achten | lieben warmes, durchlässiges, kalkhaltiges Substrat, wachsen langsam | |